

syndata AG

GESCHÄFTSBERICHT 2020



Anschlüsse

Gegenüber dem Vorjahr nimmt die Anzahl Anschlüsse leicht zu (+7). Die prozentuale Verteilung der Anschlüsse auf die Kantone im Einzugsgebiet bleibt dabei praktisch unverändert.

Mit einem Anteil von 54.5% (+0.2%) sind die meisten Praxen in Baselland angesiedelt. Es folgen Basel-Stadt mit einem Anteil von 44.1% (-0.4%) und Solothurn mit 1.4% (-0.1%). Rund 1.8% der Anschlüsse sind Gruppenpraxen. Abbildung 2 zeigt die Entwicklung der Anzahl Anschlüsse von 2004 bis 2020.

Leistungserbringer

Eine Analyse auf Ebene der einzelnen Leistungserbringer nach GLN (Global Locator Number) zeigt, dass insgesamt 1'068 Ärztinnen und Ärzte angeschlossen sind. Mit einem Anteil von 59.9% sind die meisten Leistungserbringer männlich. Der Frauenanteil hat im Vergleich zum Vorjahr um weitere 1.7% zugenommen.

Das Verhältnis der Anzahl Leistungserbringer im Kanton zur Anzahl angeschlossener Leistungserbringer

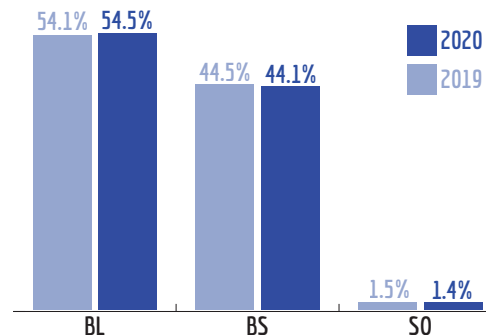


Abb. 1: Kantonaler Anteil der Anschlüsse mit Vorjahr

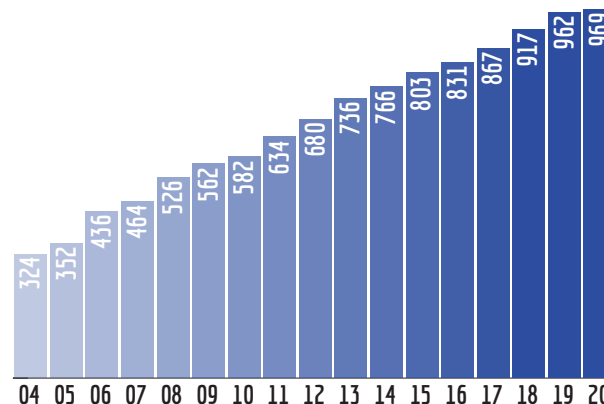


Abb. 2: Entwicklung der Anzahl Anschlüsse 2004 bis 2020

liegt in den beiden Halbkantonen BL und BS nach wie vor in der Region von 70%, was einer sehr guten Abdeckung entspricht.

Fachgruppen

Die Grundversorger bilden mit 41.4% (−3.3%) nach wie vor die grösste Gruppe bei syndata. Sie werden gefolgt vom Bereich Psychiatrie und Psychotherapie mit 25.0% (+1.4%), der Gruppe Invasive mit 15.9% (−0.8%), den Inneren Spezialisten mit 14.9% (+0.7%) und der Gruppe Andere mit 1.0% (+0.1%).

Rechnungsanlieferung

Gegenüber dem Vorjahr nimmt das Volumen der übermittelten Rechnungen um rund 2% zu (1.94 Mio. Belege). Pro Monat werden durchschnittlich 161'000 Belege empfangen. Die Quote der Rückweisungen bleibt mit 2.8% etwa gleich wie im Vorjahr. Die Rückweisungen konzentrieren sich auf eine begrenzte Anzahl Praxen und fehlgeschlagene Datenlieferungen. Anzeichen für eine systematische Veränderung der durchschnittlichen Lieferquote sind nicht zu erkennen.

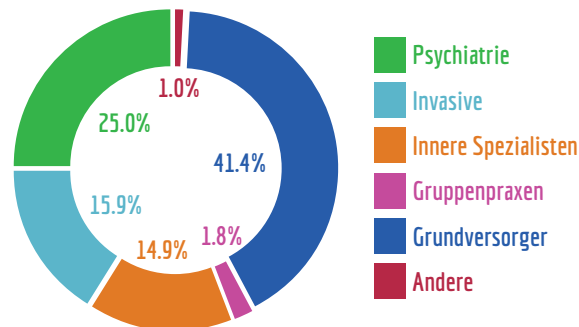


Abb. 3: %-Anteil der Fachrichtungen nach GLN.

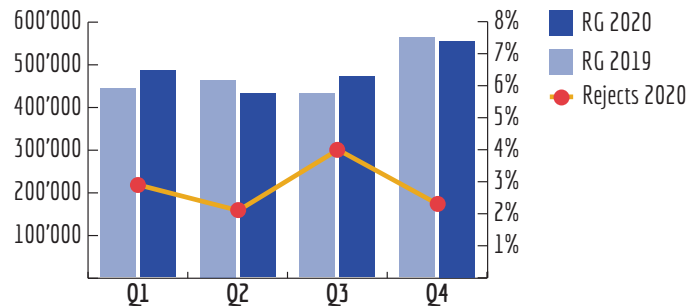


Abb. 4: Datenlieferung pro Quartal 2019 und 2020 / %-Anteil Rückweisungen 2020

JAHRESRECHNUNG 2020

Erfolgsrechnung pro 2020

ERTRAG	2020 (in CHF)	2019 (in CHF)
Dienstleistungsertrag	682'775	684'468
./. Reduktionen und Rabatte	-98'458	-50'355
./. Veränderung Delkredere	-1'000	-900
Übriger Ertrag	0	750
Total Ertrag	583'317	633'963
AUFWAND		
Einkauf Drittleistungen	-25'617	-42'356
Einkauf EDV	-272'433	-264'501
Personalaufwand	-180'380	-192'412
Verwaltungsaufwand	-24'006	-22'632
Werbeaufwand	-7'069	-7'069
Übriger Betriebsaufwand	-27'846	-34'152
Total Aufwand	-537'351	-563'122
Betriebserfolg	45'841	70'841
Abschreibungen	0	0
Finanzertrag/-aufwand	-435	-449
a.o. Ertrag	252	235
Jahresgewinn vor Steuern	45'783	70'627
Steuern	-8'727	-17'991
JAHRESGEWINN	37'056	52'636

Bilanz per 31.12.2020 (vor Gewinnverteilung)

AKTIVEN	2020 (in CHF)	2019 (in CHF)
Flüssige Mittel	844'414	802'692
Debitoren	88'955	109'874
Aktive Rechnungsabgrenzung	22'076	23'512
Total Umlaufvermögen	955'444	936'078
Finanzanlagen	4'699	4'698
EDV, Büromaschinen, Mobilier	3	3
Total Anlagevermögen	4'702	4'701
TOTAL AKTIVEN	960'147	946'779
PASSIVEN		
Kreditoren	49'345	6'332
Passive Rechnungsabgrenzung	143'979	178'831
Total Fremdkapital	193'324	185'163
Aktienkapital	400'000	400'000
Allgemeine Reserven	34'950	32'250
Eigene Aktien	-9'600	-3'600
Gewinnvortrag	304'416	274'331
Jahresgewinn	37'056	52'636
Total Eigenkapital	766'822	755'616
TOTAL PASSIVEN	960'147	940'779

syndata profitiert erneut von der leicht zunehmenden Anzahl angeschlossener Leistungserbringer sowie von einer stabilen Kostensituation. Dank der soliden finanziellen Lage kann angeschlossenen Praxen ein nachträglicher Rabatt auf die Anschlussgebühren gewährt werden. Der Rabatt wird wie in vergangenen Jahren im Rahmen der nächsten Jahresfakturierung ausgeschüttet und macht in der Summe rund CHF 100'000.- aus.

Insgesamt kann syndata das Geschäftsjahr 2020 mit einem positiven Ergebnis in Höhe von CHF 37'055.92 nach Steuern abschliessen.

Der Verwaltungsrat hält an der bisherigen Dividende von 5% fest und schlägt die folgende Verwendung des Bilanzgewinns vor:

	2020 (in CHF)	2019 (in CHF)
Vortrag aus dem Vorjahr	304'416.46	274'330.53
Jahresgewinn	37'055.92	52'635.96
Bilanzgewinn/-verlust (-)	341'472.38	326'966.49

Antrag des Verwaltungsrates über die Verwendung des Bilanzgewinns:

Gesetzliche Reserven	1'900.00	2'700.00
Dividende ⁽¹⁾	20'000.00	20'000.00
Dividende auf eigene Aktien ⁽¹⁾	-400	-150.00
Vortrag auf neue Rechnung	319'172.38	304'416.49
Total	341'472.38	326'966.49

⁽¹⁾ Der auszuschüttende Betrag reduziert sich in Abhängigkeit vom Bestand eigener Aktien zum Zeitpunkt der Generalversammlung.



REGIONALE GEWERBE TREUHAND AG

Bericht der Revisionsstelle zur eingeschränkten Revision

an die Generalversammlung der
syndata AG
Muttenz

Als Revisionsstelle haben wir die Jahresrechnung (Bilanz, Erfolgsrechnung und Anhang) der syndata AG für das am 31.12.2020 abgeschlossene Geschäftsjahr geprüft.

Für die Jahresrechnung ist der Verwaltungsrat verantwortlich, während unsere Aufgabe darin besteht, die Jahresrechnung zu prüfen. Wir bestätigen, dass wir die gesetzlichen Anforderungen hinsichtlich Zulassung und Unabhängigkeit erfüllen.

Unsere Revision erfolgte nach dem Schweizer Standard zur Eingeschränkten Revision. Danach ist diese Revision so zu planen und durchzuführen, dass wesentliche Fehlaussagen in der Jahresrechnung erkannt werden. Eine eingeschränkte Revision umfasst hauptsächlich Befragungen und analytische Prüfungshandlungen sowie den Umständen angemessene Detailprüfungen der beim geprüften Unternehmen vorhandenen Unterlagen. Dagegen sind Prüfungen der betrieblichen Abläufe und des internen Kontrollsystems sowie Befragungen und weitere Prüfungshandlungen zur Aufdeckung deliktischer Handlungen oder anderer Gesetzesverstöße nicht Bestandteil dieser Revision.

Bei unserer Revision sind wir nicht auf Sachverhalte gestossen, aus denen wir schliessen müssten, dass die Jahresrechnung sowie der Antrag über die Verwendung des Bilanzgewinns nicht Gesetz und Statuten entsprechen.

Muttenz, 7. Juni 2021
(Nr. 1 / 7)

RGT Regionale Gewerbe Treuhand AG

Peter Scherdegger
zugelassener Revisionsexperte

UNSERE PARTNER

Mandatierende Gesellschaften



MEDIZINISCHE
GESELLSCHAFT
BASEL **MEDGES**



Kooperationspartner



ÄRZTEKASSE



CAISSE DES MÉDECINS

newi[n]dex

Technologie- und Managementpartner

trustx >

HIN 

HEALTH INFO NET AG



syndata AG

Hauptstrasse 56
4132 Muttenz

Telefon 061 465 73 10

Fax 061 465 73 15

www.syndata.ch

info@syndata.ch

Verwaltungsrat

Dr. med. Roland A. J. Schwarz (Präsident)

Dr. med. Markus Redlich

Dr. med. Carlos Quinto

Dr. iur. Jennifer Langloh

Geschäftsführer

lic. rer. pol. Giuseppe Ingarra