

syndata AG

GESCHÄFTSBERICHT 2021



Anschlüsse

Gegenüber dem Vorjahr nimmt die Anzahl Anschlüsse (ZSR Nummern) ab (−50). Grund dafür sind einerseits Austritte aufgrund von Praxisaufgaben. Ein weiterer Grund ist die anhaltende Konzentrationsbewegung von Einzel- hin zu Gruppenpraxisstrukturen. Die prozentuale Verteilung der Anschlüsse auf die Kantone im Einzugsgebiet bleibt dabei weitgehend konstant.

Mit einem Anteil von 52.8% (−1.7%) sind die meisten Praxen in Baselland angesiedelt. Es folgen Basel-Stadt mit einem Anteil von 45.7% (+1.6%) und Solothurn mit 1.5% (+0.1%). Rund 1.9% der Anschlüsse sind Gruppenpraxen. Abbildung 2 zeigt die Entwicklung der Anzahl Anschlüsse von 2004 bis 2021.

Leistungserbringer

Eine Analyse auf Ebene der einzelnen Leistungserbringer nach GLN (Global Locator Number) zeigt, dass insgesamt 1'055 Ärztinnen und Ärzte angeschlossen sind. Mit einem Anteil von 56.6% sind die meisten Leistungserbringer männlich. Der Frauenanteil hat im Vergleich zum Vorjahr um weitere 1.1% zugenommen (42.2%). Die kantonale Abdeckung (Verhältnis

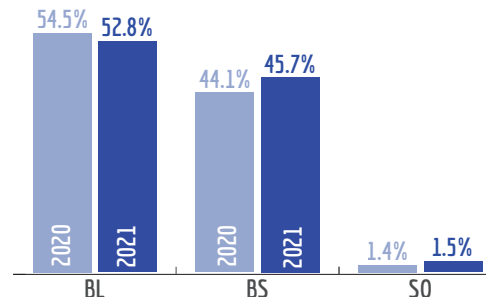


Abb. 1: Kantonaler Anteil der Anschlüsse 2021 mit Vorjahr

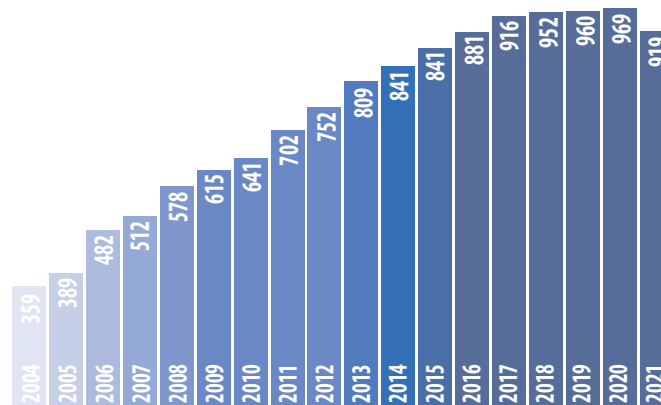


Abb. 2: Entwicklung der Anzahl Anschlüsse 2004 bis 2021

von Anzahl Praxen zu Anzahl Anschlüssen) für BS und BL liegt nach wie vor bei etwa 70%.

Fachgruppen

Die Grundversorger bilden mit 44.5% (−0.1%) nach wie vor die grösste Gruppe bei syndata. Sie werden gefolgt vom Bereich Psychiatrie und Psychotherapie mit 22.8% (−0.9%), der Gruppe Invasive mit 18.0% (+1.2%), den Inneren Spezialisten mit 14.7% (+/−0.0%) und der Gruppe Andere mit 0.9% (−0.1%).

Rechnungsanlieferung

Gegenüber dem Vorjahr nimmt das Volumen der übermittelten Rechnungen um weitere 5% zu (1.97 Mio. Belege). Pro Monat empfängt unser Input Gate durchschnittlich 164'000 Belege. Die Quote der Rückweisungen ist im Jahresdurchschnitt von 2.8% auf 5.7% angestiegen was auf vereinzelte, im Umfang aber bedeutende, Fehllieferungen zurückzuführen ist. Anzeichen für eine systematische Verschlechterung der Lieferquote sind nicht zu erkennen.

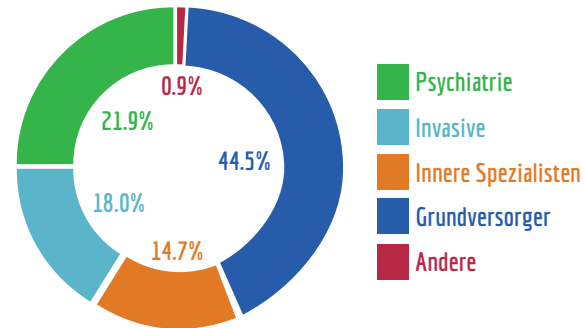


Abb. 3: %-Anteil der Fachgruppen nach GLN.

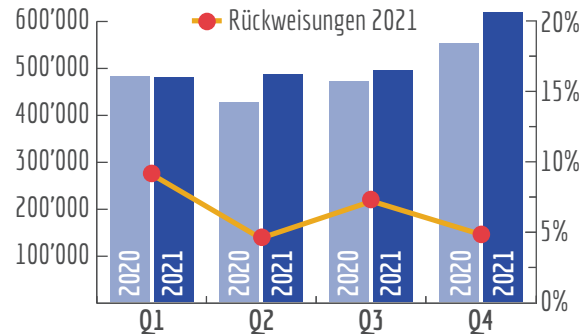


Abb. 4: Datenlieferung pro Quartal 2020 und 2021 / %-Anteil Rückweisungen 2021

JAHRESRECHNUNG 2021

Erfolgsrechnung pro 2021

ERTRAG	2021 (in CHF)	2020 (in CHF)
Dienstleistungsertrag	672'158	682'775
./. Reduktionen und Rabatte	-61'925	-98'458
./. Veränderung Delkredere	300	-1'000
Übriger Ertrag	0	0
Total Ertrag	610'533	583'317
AUFWAND		
Einkauf Drittleistungen	-30'418	-25'617
Einkauf EDV	-272'713	-272'433
Personalaufwand	-198'100	-180'380
Verwaltungsaufwand	-23'274	-24'006
Werbeaufwand	-7'069	-7'069
Übriger Betriebsaufwand	-27'679	-27'846
Total Aufwand	-559'253	-537'351
Betriebserfolg	51'280	45'841
Abschreibungen	0	0
Finanzertrag/-aufwand	-436	-435
a.o. Ertrag	0	252
Jahresgewinn vor Steuern	50'844	45'783
Steuern	-1'206	-8'727
JAHRESGEWINN	49'638	37'056

Bilanz per 31.12.2021 (vor Gewinnverteilung)

AKTIVEN	2021 (in CHF)	2020 (in CHF)
Flüssige Mittel	875'329	844'414
Debitoren	44'721	88'955
Aktive Rechnungsabgrenzung	23'309	22'076
Total Umlaufvermögen	943'359	955'444
Finanzanlagen	4'700	4'699
EDV, Büromaschinen, Mobiliar	3	3
Total Anlagevermögen	4'703	4'702
TOTAL AKTIVEN	948'062	960'147
PASSIVEN		
Kreditoren	4'569	49'345
Passive Rechnungsabgrenzung	151'433	143'979
Total Fremdkapital	156'002	193'324
Aktienkapital	400'000	400'000
Allgemeine Reserven	36'850	34'950
Eigene Aktien	-14'400	-9'600
Gewinnvortrag	319'972	304'416
Jahresgewinn	49'638	37'056
Total Eigenkapital	792'060	766'822
TOTAL PASSIVEN	948'062	960'147

Die finanzielle Lage der syndata bleibt weiterhin stabil, sowohl auf der Ertrags- wie auch auf der Kostenseite. Dank der guten Zahlen erhalten angeschlossene Praxen erneut einen nachträglichen Rabatt auf die Anschlussgebühren. Der Rabatt wird wie in vergangenen Jahren mit der nächsten Jahresfakturierung ausgeschüttet und macht in der Summe rund CHF 70'000.- aus.

syndata schliesst das Geschäftsjahr 2021 mit einem positiven Ergebnis in Höhe von CHF 49'637.99 nach Steuern ab.

Der Verwaltungsrat hält an der bisherigen Dividende von 5% fest und schlägt die folgende Verwendung des Bilanzgewinns vor:

	2021 (in CHF)	2020 (in CHF)
Vortrag aus dem Vorjahr	319'972.38	304'416.46
Jahresgewinn	49'637.99	37'055.92
Bilanzgewinn/-verlust (-)	369'610.37	341'472.38

Antrag des Verwaltungsrates über die Verwendung des Bilanzgewinns:

Gesetzliche Reserven	2'500.00	1'900.00
Dividende ⁽¹⁾	20'000.00	20'000.00
Dividende auf eigene Aktien ⁽¹⁾	-600.00	-400
Vortrag auf neue Rechnung	347'710.37	319'972.38
Total	369'610.37	341'472.38

⁽¹⁾ Der auszuschüttende Betrag reduziert sich in Abhängigkeit vom Bestand eigener Aktien zum Zeitpunkt der Generalversammlung.



REGIONALE GEWERBE TREUHAND AG

Bericht der Revisionsstelle zur eingeschränkten Revision

an die Generalversammlung der
syndata AG
Muttenz

Als Revisionsstelle haben wir die Jahresrechnung (Bilanz, Erfolgsrechnung und Anhang) der syndata AG für das am 31.12.2021 abgeschlossene Geschäftsjahr geprüft.

Für die Jahresrechnung ist der Verwaltungsrat verantwortlich, während unsere Aufgabe darin besteht, die Jahresrechnung zu prüfen. Wir bestätigen, dass wir die gesetzlichen Anforderungen hinsichtlich Zulassung und Unabhängigkeit erfüllen.

Unsere Revision erfolgte nach dem Schweizer Standard zur Eingeschränkten Revision. Danach ist diese Revision so zu planen und durchzuführen, dass wesentliche Fehlaussagen in der Jahresrechnung erkannt werden. Eine eingeschränkte Revision umfasst hauptsächlich Befragungen und analytische Prüfungshandlungen sowie den Umständen angemessene Detailprüfungen der beim geprüften Unternehmen vorhandenen Unterlagen. Dagegen sind Prüfungen der betrieblichen Abläufe und des internen Kontrollsystems sowie Befragungen und weitere Prüfungshandlungen zur Aufdeckung deliktischer Handlungen oder anderer Gesetzesverstösse nicht Bestandteil dieser Revision.

Bei unserer Revision sind wir nicht auf Sachverhalte gestossen, aus denen wir schliessen müssten, dass die Jahresrechnung sowie der Antrag über die Verwendung des Bilanzgewinns nicht Gesetz und Statuten entsprechen.

Muttenz, 8. August 2022
(Nr. 5 / 7)

RGT Regionale Gewerbe Treuhand AG


Peter Scheidegger
zugelassener Revisionsexperte

UNSERE PARTNER

Mandatierende Gesellschaften



Kooperationspartner



Technologie- und Managementpartner



HEALTH INFO NET AG



syndata AG

Hauptstrasse 56
4132 Muttenz

Telefon 061 465 73 10

Fax 061 465 73 15

www.syndata.ch

info@syndata.ch

Verwaltungsrat

Dr. med. Roland A. J. Schwarz (Präsident)

Dr. med. Markus Redlich

Dr. med. Carlos Quinto

Dr. iur. Jennifer Langloh

Geschäftsführer

lic. rer. pol. Giuseppe Ingarra