

# syndata AG

## GESCHÄFTSBERICHT 2022



## Anschlüsse

Gegenüber dem Vorjahr nimmt die Anzahl Anschlüsse (ZSR-Nummern) nur geringfügig ab (-5). Eine kleine Anzahl Praxisaufgaben sowie Beitritte zu bestehenden Gruppenpraxen anstatt neuer Einzelpraxen, sorgen für geringe Bestandsschwankungen. Die prozentuale Verteilung der Anschlüsse auf die Kantone im Einzugsgebiet bleibt weiterhin konstant.

Mit einem Anteil von 53.1% (+0.3%) sind die meisten Praxen in Baselland angesiedelt. Es folgen Basel-Stadt mit einem Anteil von 45.4% (-0.3%) und Solothurn mit 1.5% (+/-0.0%). Rund 2.1% (+0.2%) der Anschlüsse sind mittlerweile Gruppenpraxen. Abbildung 2 zeigt die Entwicklung der Anzahl Anschlüsse von 2004 bis 2022.

## Leistungserbringer

Eine Analyse auf Ebene der einzelnen Leistungserbringer nach GLN (Global Locator Number) zeigt, dass insgesamt 1'056 Ärztinnen und Ärzte angeschlossen sind. Mit einem Anteil von 56.6% sind Leistungserbringer nach wie mehrheitlich männlich. Dennoch legt der Frauenanteil im Vergleich zum

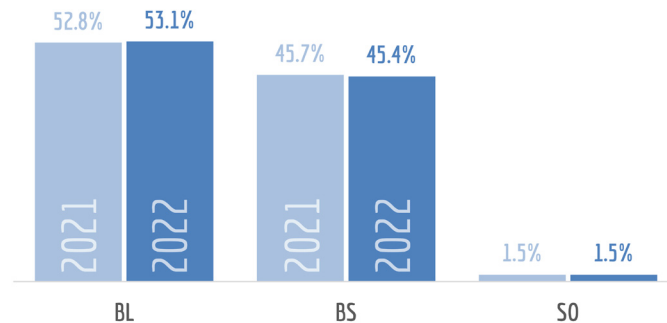


Abb. 1: Kantonaler Anteil der Anschlüsse 2022 mit Vorjahr

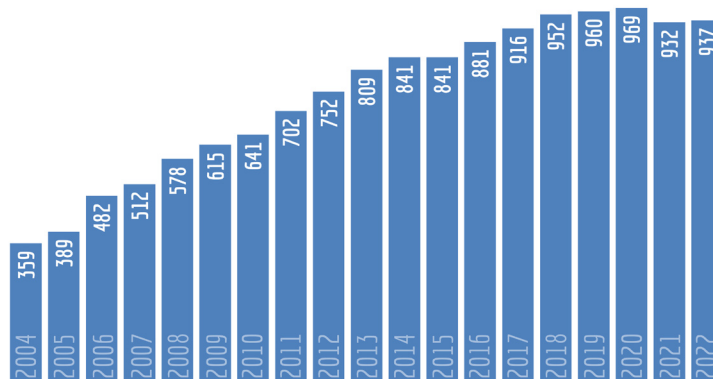


Abb. 2: Entwicklung der Anzahl Anschlüsse 2004 bis 2022

Vorjahr um weitere 0.6% auf 43.4% zu. Die kantonale Abdeckung (Verhältnis von Anzahl Praxen zu Anzahl Anschlüssen) für BS und BL liegt nach wie vor bei etwa 70%.

## Fachgruppen nach GLN

Die Grundversorger bilden mit 44.7% (+0.2%) weiterhin die grösste Gruppe bei syndata. Sie werden gefolgt vom Bereich Psychiatrie und Psychotherapie mit 21.9% (+/-0.0%), der Gruppe Invasive mit 17.6% (-0.4%), den Inneren Spezialisten mit 14.9% (+0.2%) und der Gruppe Andere mit 0.9% (+/-0.0%).

## Rechnungsanlieferung

Gegenüber dem Vorjahr nimmt das Volumen der übermittelten Rechnungen um weitere 4% auf rund 2.05 Mio. Belege zu. Pro Monat empfängt unser Input Gate durchschnittlich 171'000 Belege. Die Quote der Rückweisungen ist im Jahresdurchschnitt von 5.8% auf 4.1% gesunken. Wie in den Vorjahren verbergen sich hinter der Rückweisungsquote hauptsächlich einzelne, im Umfang aber bedeutende, Datenanlieferungen.

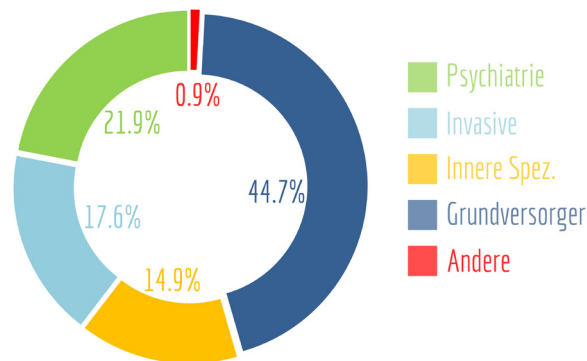


Abb. 3: %-Anteil der Fachgruppen nach GLN.

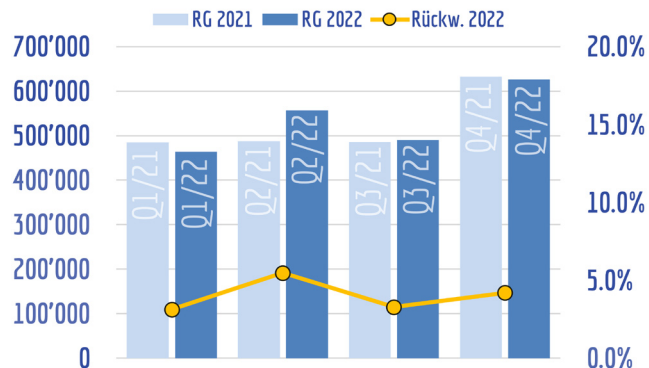


Abb. 4: Datenlieferung pro Quartal 2021 und 2022 / %-Anteil Rückweisungen 2022

# JAHRESRECHNUNG 2022

## Erfolgsrechnung pro 2022

ERTRAG	2022 (in CHF)	2021 (in CHF)
Dienstleistungsertrag	664'303	672'158
./. Reduktionen und Rabatte	-39'363	-61'925
./. Veränderung Delkredere	-300	300
Übriger Ertrag	0	0
<b>Total Ertrag</b>	<b>624'641</b>	<b>610'533</b>
<b>AUFWAND</b>		
Einkauf Drittleistungen	-43'882	-30'418
Einkauf EDV	-278'408	-272'713
Personalaufwand	-201'074	-198'100
Verwaltungsaufwand	-22'625	-23'274
Werbeaufwand	-7'079	-7'069
Übriger Betriebsaufwand	-28'435	-27'679
<b>Total Aufwand</b>	<b>-581'503</b>	<b>-559'253</b>
Betriebserfolg	43'138	51'280
Abschreibungen	0	0
Finanzertrag/-aufwand	-544	-436
a.o. Ertrag	0	0
Jahresgewinn vor Steuern	42'594	50'844
Steuern	-10'200	-1'206
<b>JAHRESGEWINN</b>	<b>32'394</b>	<b>49'638</b>

## Bilanz per 31.12.2022 (vor Gewinnverteilung)

AKTIVEN	2022 (in CHF)	2021 (in CHF)
Flüssige Mittel	829'241	875'329
Debitoren	89'558	44'721
Aktive Rechnungsabgrenzung	11'599	23'309
<b>Total Umlaufvermögen</b>	<b>930'397</b>	<b>943'359</b>
Finanzanlagen	4'700	4'700
EDV, Büromaschinen, Mobilier	3	3
<b>Total Anlagevermögen</b>	<b>4'703</b>	<b>4'703</b>
<b>TOTAL AKTIVEN</b>	<b>935'100</b>	<b>948'062</b>
<b>PASSIVEN</b>		
Kreditoren	9'767	4'569
Passive Rechnungsabgrenzung	123'880	151'433
<b>Total Fremdkapital</b>	<b>133'646</b>	<b>156'002</b>
Aktienkapital	400'000	400'000
Allgemeine Reserven	39'350	36'850
Eigene Aktien	-18'000	-14'400
Gewinnvortrag	347'710	319'972
<b>Jahresgewinn</b>	<b>32'394</b>	<b>49'638</b>
<b>Total Eigenkapital</b>	<b>801'454</b>	<b>792'060</b>
<b>TOTAL PASSIVEN</b>	<b>935'100</b>	<b>948'062</b>

# JAHRESRECHNUNG 2022

Die finanzielle Lage der syndata bleibt stabil, sowohl auf der Ertrags- wie auch auf der Kostenseite. Dank der guten Zahlen erhalten angeschlossene Praxen erneut einen nachträglichen Rabatt auf die Anschlussgebühren. Der Rabatt wird mit der nächsten Jahresfakturierung bereits angeschlossenen Praxen ausgeschüttet. Er macht in der Summe rund CHF 43'000.- aus.

Die syndata AG schliesst das Geschäftsjahr 2022 mit einem positiven Ergebnis in Höhe von CHF 32'393.73 nach Steuern ab.

Der Verwaltungsrat hält an der bisherigen Dividende von 5% fest und schlägt die folgende Verwendung des Bilanzgewinns vor:

	2022 (in CHF)	2021 (in CHF)
Vortrag aus dem Vorjahr	347'710.37	319'972.38
Jahresgewinn	32'393.73	49'637.99
<b>Bilanzgewinn/-verlust (-)</b>	<b>380'104.10</b>	<b>369'610.37</b>
<i>Antrag des Verwaltungsrates über die Verwendung des Bilanzgewinns:</i>		
Gesetzliche Reserven	1'700.00	2'500.00
Dividende <sup>(1)</sup>	20'000.00	20'000.00
Dividende auf eigene Aktien <sup>(1)</sup>	0.00	-600.00
Vortrag auf neue Rechnung	358'404.10	347'710.37
<b>Total</b>	<b>380'104.10</b>	<b>369'610.37</b>

<sup>(1)</sup> Der auszuschüttende Betrag reduziert sich in Abhängigkeit vom Bestand eigener Aktien zum Zeitpunkt der Generalversammlung.



REGIONALE GEWERBE TREUHAND AG

## Bericht der Revisionsstelle zur eingeschränkten Revision

an die Generalversammlung der  
**syndata AG**  
Muttenz

Als Revisionsstelle haben wir die Jahresrechnung (Bilanz, Erfolgsrechnung und Anhang) der syndata AG für das am 31. Dezember 2022 abgeschlossene Geschäftsjahr geprüft.

Für die Jahresrechnung ist der Verwaltungsrat verantwortlich, während unsere Aufgabe darin besteht, die Jahresrechnung zu prüfen. Wir bestätigen, dass wir die gesetzlichen Anforderungen hinsichtlich Zulassung und Unabhängigkeit erfüllen.

Unsere Revision erfolgte nach dem Schweizer Standard zur Eingeschränkten Revision. Danach ist diese Revision so zu planen und durchzuführen, dass wesentliche Fehlaussagen in der Jahresrechnung erkannt werden. Eine eingeschränkte Revision umfasst hauptsächlich Befragungen und analytische Prüfungshandlungen sowie den Umständen angemessene Detailprüfungen der beim geprüften Unternehmen vorhandenen Unterlagen. Dagegen sind Prüfungen der betrieblichen Abläufe und des internen Kontrollsystems sowie Befragungen und weitere Prüfungshandlungen zur Aufdeckung deliktischer Handlungen oder anderer Gesetzesverstösse nicht Bestandteil dieser Revision.

Bei unserer Revision sind wir nicht auf Sachverhalte gestossen, aus denen wir schliessen müssten, dass die Jahresrechnung sowie der Antrag über die Verwendung des Bilanzgewinns nicht dem schweizerischen Gesetz und den Statuten entsprechen.

Muttenz, 10. Mai 2023  
(Nr. 1/17)

RGT Regionale Gewerbe Treuhand AG



Peter Scheidegger  
zugelassener Revisionsexperte

Beilage: Jahresrechnung und Antrag über die Verwendung des Bilanzgewinns

# UNSERE PARTNER

## Mandatierende Gesellschaften



## Kooperationspartner



## Technologie- und Managementpartner



HEALTH INFO NET AG



**syndata AG**

Hauptstrasse 56  
4132 Muttenz

Telefon 061 465 73 10

Fax 061 465 73 15

[www.syndata.ch](http://www.syndata.ch)

[info@syndata.ch](mailto:info@syndata.ch)

**Verwaltungsrat**

Dr. med. Roland A. J. Schwarz (Präsident)

Dr. med. Carlos Quinto

Dr. iur. Jennifer Langloh

Dr. med. Levente Dudás

**Geschäftsführer**

lic. rer. pol. Giuseppe Ingarra